












GACHES ELECTRIQUES ROUREG™ ETROITES
ELECTRIC STRIKES ROUREG™ NARROW STYLE
ROUREG™ ELEKTRO-TÜRÖFFNER SCHMALE BAUFORM
ROUREG™ DEUROPENER SMALLE UITVOERING

- de série / standard execution
Standardausführung / standard uitvoering
- non disponible / not available
niet verkrijgbaar / niet beschikbaar

ST_SEE1_RANGE_A_100528

	h x l x p H x L x D H x B x T H x B x D					
65,5 x 16,5 x 28,1 mm	0,15 kg	—	—	370 DaN	2004/108/CE (EN55014)	
1 ROUREG						
ETROITE - NARROW STYLE			A EMISSION - FAIL SECURE			
SCHMALE BAUFORM - SMALLE UITVOERING			ARBEITSSTROM - ARBEIDSSTROOM			
MODELE MODEL MODELL						
SEE1	—	—	8/12 V AC/DC	820 mA		
SEE1D12	●	—	12 V DC	275 mA		
SEE1D24	●	—	24 V DC	120 mA		
SEE1L	—	●	8/12 V AC/DC	820 mA		
SEE1LD12	●	●	12 V DC	275 mA		
SEE1LD24	●	●	24 V DC	120 mA		
3 ROUREG						
ETROITE - NARROW STYLE			A RUPTURE - FAIL SAFE			
SCHMALE BAUFORM - SMALLE UITVOERING			RUHESTROM - RUSTSTROOM			
SEE3D12	●	—	12 V DC	275 mA		
SEE3D24	●	—	24 V DC	120 mA		

RACCORDEMENT
CONNECTING
ANSCHLUBPLAN
AANSLUITING

