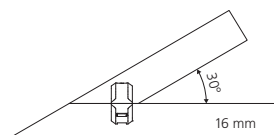
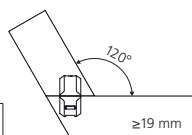
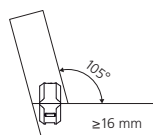
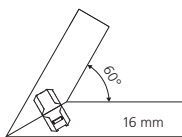
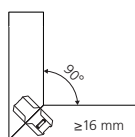
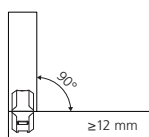
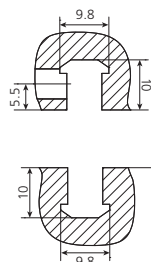
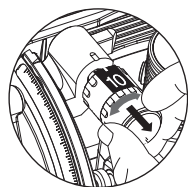


Clamex P-10

Pour panneaux à partir de 12 mm



Données techniques

Grandeur	52 × 19 × 9.7 mm
Fraise	Ø 100.4 × 7 × 22
Matériau de la coque	plastique, renforcé de fibres de verre
Matériau du levier	zinc moulé sous pression
Tolérance de montage	longitudinale ± 0.5 mm

Résistance à la rupture (N)

MDF	~ 600
Panneau d'aggloméré avec revêtement	~ 600
Hêtre massif	~ 900

Clamex P-10

N° d'art.

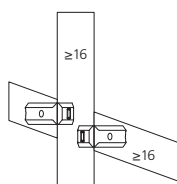
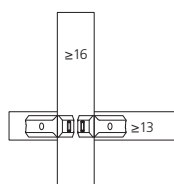
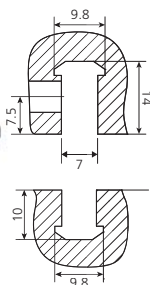
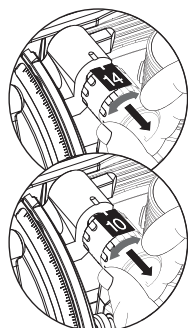
Carton avec 80 paires.....	145372
Carton avec 300 paires.....	145373
Carton avec 1000 paires.....	145374

Gabarit de perçage P-System.....	125344
----------------------------------	---------------

Accessoires à partir de la page 98

Clamex P-Medius 14/10

Pour cloisons à partir de 16 mm



Données techniques

Grandeur	64 × 13.5 × 9.7 mm
	52 × 7.5 × 9.7 mm
Fraise	Ø 100.4 × 7 × 22
Matériau de la coque	plastique, renforcé de fibres de verre
Matériau du levier	zinc moulé sous pression
Tolérance de montage	longitudinale ± 1 mm

Résistance au cisaillement (N) à la rupture (N)

MDF	~ 700	~ 800
Panneau d'aggloméré avec revêtement	~ 550	~ 600
Hêtre massif	~ 2400	~ 900

Clamex P Medius 14/10

N° d'art.

Carton avec 80 paires.....	145370
Carton avec 300 paires.....	145371
Carton avec 1000 paires.....	145357

Gabarit de perçage P-System.....	125344
----------------------------------	---------------

Accessoires à partir de la page 98