

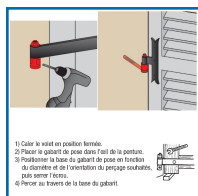
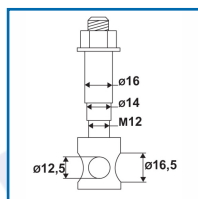
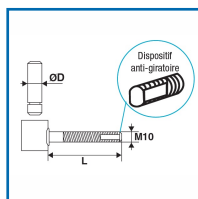


## POLYGOND à CLIPS ET GABARIT DE POSE UNIVERSEL POUR VOLET BOIS

### DESSCRIPTIF



Polygond pour briques et parpaing en acier noir - Clips montés sur axe - Scellement par injection de résine - Dispositif anti-giratoire - Gabarit de pose permettant d'effectuer un perçage précis et rapide pour la pose de gonds - S'adapte aux axes de pentures Ø 12, 14 et 16 mm - En acier zingué noir



- 1) Caser le volet en position fermée.
- 2) Poser le gabarit de pose dans l'axe de la penture.
- 3) Positionner la base du gabarit de pose en fonction du diamètre et de l'orientation du perçage souhaité, puis serrer l'écrou.
- 4) Percer au biseau de la base du gabarit.

### DETAILS

NF.

Code	Désignation	Diamètre	Longueur
388037	Polygond à clips	14 mm	75 mm
388038	Polygond à clips	16 mm	75 mm
388039	Polygond à clips	14 mm	130 mm
388040	Polygond à clips	16 mm	130 mm
388050	Gabarit de pose	12, 14 ou 16 mm	-