

CRÉMONE à BARILLET R2 RECOUPABLE (PF) G-24451 / G-24535



DESSCRIPTIF

Crémone à barillet européen R2 recoupable avec pêne 1/2 tour réversible, galets et pènes tringles pour porte-fenêtre PVC à 1 ou 2 vantaux.

Tête : 2100 ou 2350 x 16 x 2,5 mm.

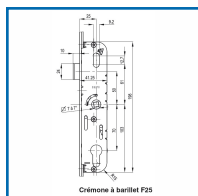
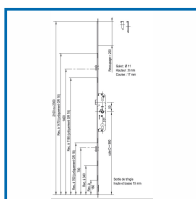

Côte D fixe : 980 mm.

Axe : 25 ou 28 mm - Carré : 7 mm - Entraxe : 70 mm.

Complétez la crémone avec le guide de tringle E-13609.

En acier traité FerGUard argent.

Livrée sans gâche.



DETAILS

En acier traité FerGUard argent.

Télécharger la fiche produit.

| Code | Désignation | Modèle | Longueur | Axe |
|---------|---------------------------------|----------------|----------------|-------|
| 349917A | Crémone à barillet R2 ajustable | G-24535-18-L-1 | Tête : 2100 mm | 25 mm |
| 349918A | Crémone à barillet R2 ajustable | G-24451-18-L-1 | Tête : 2100 mm | 28 mm |
| 349917B | Crémone à barillet R2 ajustable | G-24535-20-L-1 | Tête : 2350 mm | 25 mm |
| 349918B | Crémone à barillet R2 ajustable | G-24451-20-L-1 | Tête : 2350 mm | 28 mm |
| 349468 | Guide de tringle | E-13609-00-0-1 | - | - |