

CRÉMONE à BARILLET R2 RECOUPABLE (PF) G-24451 / G-24535

DESSCRIPTIF



Crémone à barillet européen R2 recoupable avec pêne 1/2 tour réversible, galets et pènes tringles pour porte-fenêtre PVC à 1 ou 2 vantaux.

Tête : 2100 ou 2350 x 16 x 2,5 mm.

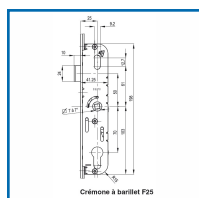
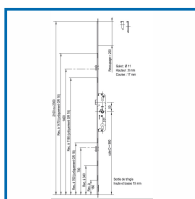

Côte D fixe : 980 mm.

Axe : 25 ou 28 mm - Carré : 7 mm - Entraxe : 70 mm.

Complétez la crémone avec le guide de tringle E-13609.

En acier traité FerGUard argent.

Livrée sans gâche.



DETAILS

En acier traité FerGUard argent.

Télécharger la fiche produit.

Code	Désignation	Modèle	Longueur	Axe
349917A	Crémone à barillet R2 ajustable	G-24535-18-L-1	Tête : 2100 mm	25 mm
349918A	Crémone à barillet R2 ajustable	G-24451-18-L-1	Tête : 2100 mm	28 mm
349917B	Crémone à barillet R2 ajustable	G-24535-20-L-1	Tête : 2350 mm	25 mm
349918B	Crémone à barillet R2 ajustable	G-24451-20-L-1	Tête : 2350 mm	28 mm
349468	Guide de tringle	E-13609-00-0-1	-	-