

## CRÉMONE à BARILLET R2 AJUSTABLE CÔTE D VARIABLE (PF) G-24452 /G-24534 / G-24750 / G-24763 / G24764



### DESSCRIPTIF

Crémone à barillet européen avec pêne 1/2 tour réversible, galets et pènes tringles pour porte-fenêtre 1 ou 2 vantaux en PVC.

Ajustable en partie haute et basse par prolongateur.

Verrouillage par galets et tringles d'entraînement.

Manœuvre de condamnation par la levée de la poignée puis avec la clé du cylindre.

Axe : 25, 28, 32, 35 ou 40 mm - Carré : 7 mm - Entraxe : 70 mm.

Têtière : 16 x 2,5 mm - Longueur : 1780 ou 2030 mm suivant le modèle - Recoupable de 250 mm.

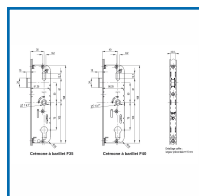
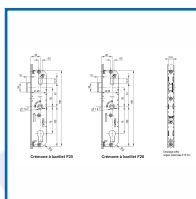
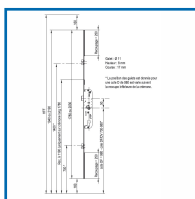

Côte D : 730-980 mm.

Coffre (Largeur x épaisseur) : 198 x 14 mm.

Galets : 2 latéraux.

En acier traité FerGUard argent.

Livrée sans gâche ni prolongateur.



### DETAILS

En acier traité FerGUard argent - Compléter cette crémone avec 2 prolongateurs avec une sortie de tringle, haut et bas : Pour PF1 : 6-32104 / Pour PF2 : G-14661.

Télécharger le schéma Réf 349908 / G-24763-18-L-1

Télécharger le schéma Réf 349909 / G-24763-20-L-1

Code	Modèle	Dimensions	Longueur	Ax
349916A	G-24534-18-L-1	Coffre : 198 x 41 x 14 mm - Hauteur en fond de feuillure : 1600-2100 mm	Têtière : 1780 mm	25
349916B	G-24534-20-L-1	Coffre : 198 x 41 x 14 mm - Hauteur en fond de feuillure : 1850-2350 mm	Têtière : 2030 mm	25
349905	G-24452-18-L-1	Coffre : 198 x 44 x 14 mm - Hauteur en fond de feuillure : 1600-2100 mm	Têtière : 1780 mm	28
349907	G-24452-20-L-1	Coffre : 198 x 44 x 14 mm - Hauteur en fond de feuillure : 1850-2350 mm	Têtière : 2030 mm	28
349908	G-24763-18-L-1	-	Têtière : 1780 mm	32

349909	G-24763-20-L-1	-	Tête : 2030 mm	32
349910	G-24750-18-L-1	Coffre : 198 x 51 x 14 mm - Hauteur en fond de feuillure : 1600-2100 mm	Tête : 1780 mm	35
349911	G-24750-20-L-1	Coffre : 198 x 51 x 14 mm - Hauteur en fond de feuillure : 1850-2350 mm	Tête : 2030 mm	35
344030	G-24764-18-L-1	Hauteur fond de feuillure : 1600-2100 mm	Tête : 1780 mm	40
344031	G-24764-20-L-1	Hauteur fond de feuillure : 1850-2350 mm	Tête : 2030 mm	40

