



## ENSEMBLES SUR ROSACE KAZA



**ASSA ABLOY**

### DESRIPTIF

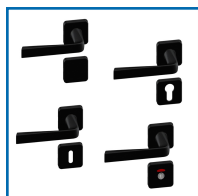
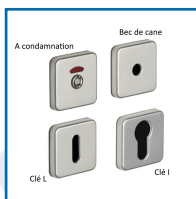
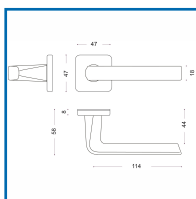
Béquille double + rosaces de béquille + rosaces de fonction.

Rosace carrée : 48 x 48 mm avec fixation invisible.

Carré : 7 mm.

Épaisseur de porte : 40 mm.

Sous-rosace en polyamide avec vis de fixation prémontées.



### DETAILS

Finition argent ou noir BASALT.

Code	Modèle	Caractéristiques	Finition
316289A	204131	Bec de cane	Argent
316289B	204132	Clé L	Argent
316289C	204133	Clé I	Argent
316289D	204134	Condamnation	Argent
316290A	205656	Bec de Cane	Noir BASALT
316290B	205657	Clé L	Noir BASALT
316290C	205658	Clé I	Noir BASALT



316290D	205659	Condamnation	Noir BASALT
---------	--------	--------------	-------------

