



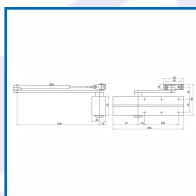
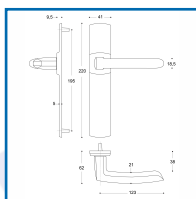
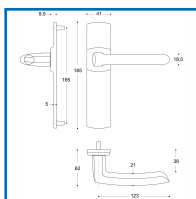
ENSEMBLE SUR PLAQUE SCULT



ASSA ABLOY

DESSCRIPTIF

Ensemble sur plaque solidarisé - Double béquille - Avec ressort de rappel béquille - Livré avec vis de fixation M4 et carré de 7 mm - Serrure : 70 mm - Epaisseur de porte : 70 mm - Finition : Chromé velours
Fabriqué en France



DETAILS

Avec ressort de rappel de béquille - Béquille et Plaque solidarisées - Fixation par 2 piliers M4 - Plaque fondue avec piliers taraudés intégrés et vis invisibles côté extérieur - Fourni avec carré de 7 mm et vis de fixation.

316247A - Notice Technique SCULT - EA : 165 mm

316248A - Notice Technique SCULT - EA : 195 mm

Code	Modèle	Caractéristiques	Entraxe
316247A	204395	Bec de Cane	Fixation : 165 mm
316247B	304396	Clé L	Fixation : 165 mm
316247C	204397	Clé I	Fixation : 165 mm
316247D	204398	Condamnation	Serrure : 70 mm - Fixation : 165 mm



316248A	204367	Bec de Cane	Serrure : 70 mm - Fixation : 195 mm
316248C	204373	Clé I	Serrure : 70 mm - Fixation : 195 mm
316248H	204377	Palière clé I	Serrure : 70 mm - Fixation : 195 mm

