


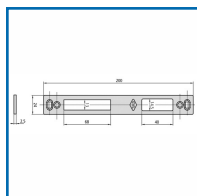



## SERRURES 1 POINT ET GÂCHE

### DESCRIPTIF



Serrures 1 point pour portes battantes.  
 A pêne 1/2 tour et pêne dormant glissant ou rouleau réglable et pêne dormant glissant.  
 Têtière plate (24 mm) ou en U (24 x 6 mm).  
 Boîtier de 15 mm.  
 Carré : 8 mm.  
 Axe : 30 ou 35 mm - Entraxe : 92 mm.  
 Vis pour cylindre comprise - Cache-cylindre compris pour les serrures avec axe 35 mm.  
 Gâches plate ou en U en acier inoxydable.  
 Pour pêne 1/2 tour ou rouleau.



### DETAILS

Conforme aux norme UNE-EN 12209:2004.

Code	Désignation	Caractéristiques	Axe
308000	Serrure 1 point	Pêne 1/2 tour - Têtière plate 24 x 2,4 mm	35 mm
308000A	Serrure 1 point	Pêne 1/2 tour - Têtière plate 24 x 2,4 mm	30 mm
308000B	Serrure 1 point	Rouleau - Têtière plate 24 x 2,4 mm	35 mm
308000C	Serrure 1 point	Rouleau - Têtière plate 24 x 2,4 mm	30 mm
308000D	Serrure 1 point	Pêne 1/2 tour - Têtière U 24 x 6 mm	35 mm
308000E	Serrure 1 point	Pêne 1/2 tour - Têtière U 24 x 6 mm	30 mm
308000F	Serrure 1 point	Rouleau - Têtière U 24 x 6 mm	35 mm



308000G	Serrure 1 point	Rouleau - Tête U 24 x 6 mm	30 mm
308000H	Gâche	Plate : 24 mm - Pour pêne 1/2 tour	
308000I	Gâche	Plate : 24 mm - Pour rouleau	
308000J	Gâche	En U : 24 x 6 mm - Pour pêne 1/2 tour	
308000K	Gâche	En U : 24 x 6 mm - Pour rouleau	

