

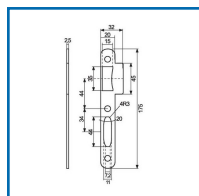
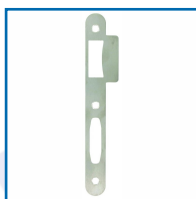
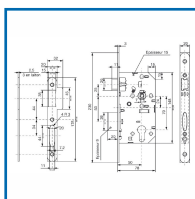


COFFRE PÊNE DORMANT ET PÊNE 1/2 TOUR - D455 - TÊTIÈRE INOX

Vachette®
ASSA ABLOY

DESSCRIPTIF

- Serrure de sûreté à pêne dormant et ½ tour pour cylindre profilé D455 XR.
- Serrure réversible sans démontage.
- Carré : 7 mm .
- Axe : 40 ou 50 mm - Entraxe : 70 mm.
- Têtière en inox à bouts ronds - Pêne ½ tour en inox - Pêne dormant oblong nickelé.
- Fonction clé I.
- Gâche D45 à bouts ronds.
- Épaisseur de têtière : 3 mm.
- Livré sans gâche



DETAILS

Têtière à bouts ronds - Dimensions : coffre (hauteur x largeur x épaisseur) : 148 x 78 x 14 - Têtière (longueur x largeur x épaisseur) : 230 x 20 x 3

Code	Modèle	Désignation	Axe	Finition
302810U	22702000	Serrure de sûreté	50 mm	Inox brossé
302810V	22678000	Serrure de sûreté	40 mm	Inox brossé
302810W	19800000	Gâche D45 à bouts ronds	40 mm	Inox