


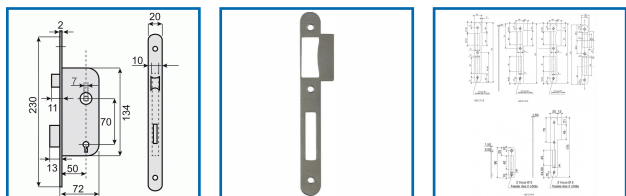
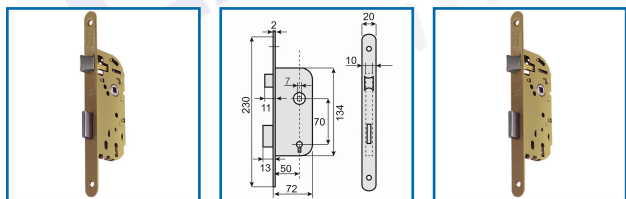
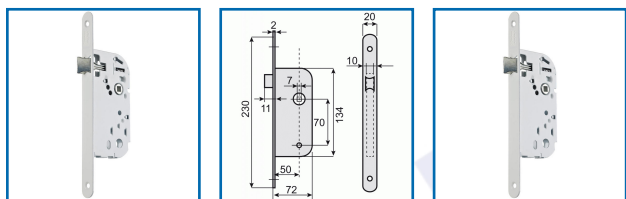


## SERRURE SÉRIE D10



### DESSCRIPTIF

- Serrure Série D10.
- Axe : 40 mm - Entraxe : 70 mm.
- Carré : 7 mm.
- Dimension tête : 230 x 20 x 2 mm.
- Tête à bouts ronds.
- Livré sans gâche.
- Gâche G12R, G14R et G15R.
- Longueur : 135 mm.
- Largeur : 61 mm.
- Épaisseur : 2 mm
- Pêne dormant à larder.
- Bouts ronds.
- Sans gâche.



## DETAILS

Réversible sans démontage (droite ou gauche) par retournement du pêne 1/2 tour - Têtière à bouts ronds

Code	Modèle	Désignation	Sens	Finition
301030	18454000	Bec De Cane D12	Gauche	Blanc
301031	18453000	Bec De Cane D12	Droite	Blanc
301032	18458000	Bec De Cane à condamnation D13	Gauche	Blanc
301033	18457000	Bec De Cane à condamnation D13	Droite	Blanc
301034A	18449000	Bec De Cane D15-RG - Pêne Dormant et 1/2 Tour	Droite	Blanc
301036	17322000	Pene Dormant à larder D14R	/	Blanc
301035	19949000	Gâche G15R à bouts ronds à larder - Pour D13 et D15	/	Acier 15/10ème
301035A	19934000	Gâche G12R à bouts ronds à larder pour Bec de Cane	/	Acier 15/10ème
301035C	19944000	Gâche G14R à bouts ronds à larder pour D14	/	Acier 15/10ème