



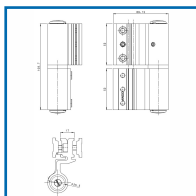
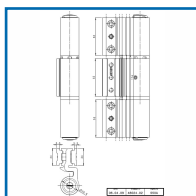
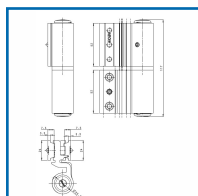
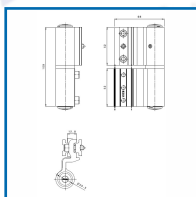
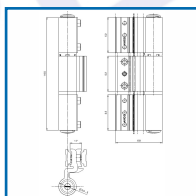
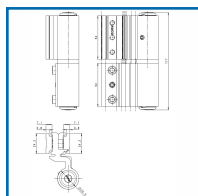
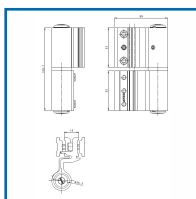
PAUMELLE VELOX TOP à CLAMER

DESSCRIPTIF

fapim[®]

Paumelle VELOX TOP.

Paumelle à deux lames pour porte réalisée avec profil de porte lourde.





DETAILS

5500AI : Paumelle VELOX TOP pour profilés avec gorge 19,5 x 25 x 19 mm
 358884A - Notice de Montage Paumelle VELOX TOP 5500AI
 358884A - Plan Technique Paumelle VELOX TOP 5500AI
 5511I : Paumelle VELOX TOP pour profilés avec gorge 21 x 25 x 17 mm
 358885 - Plan Technique Paumelle VELOX TOP 5511I
 5512 : Paumelle VELOX TOP pour profilés avec gorge 21 x 25 x 17 mm
 358886B - Plan Technique Paumelle VELOX TOP 5512
 5506I : Paumelle VELOX TOP pour profilés avec gorge 15 x 23 x 12,8 mm
 358887B - Plan Technique Paumelle VELOX TOP 5506I
 5504AI : Paumelle VELOX TOP pour profilés avec gorge 19,5 x 25 x 15 mm
 358889B - Plan Technique Paumelle VELOX TOP 5504AI
 5504AI : Paumelle VELOX TOP pour profilés avec gorge 19,5 x 25 x 15 mm
 358889B - Plan Technique Paumelle VELOX TOP
 5505A : Paumelle VELOX TOP pour profilés avec gorge 19,5 x 25 x 15 mm
 358889L - Plan Technique Paumelle VELOX TOP 5505A
 5500I : Paumelle VELOX TOP pour profilés avec gorge 19,5 x 25 x 15 mm
 358891A - Plan Technique Paumelle VELOX TOP 5500I

Code	Modèle	Dimensions	Finition
300613T	5520	-	Laqué spécial
358884A	5520A	Avec gorge 19,5 x 25 x 19 mm	Argent
358884B	5520A	Avec gorge 19,5 x 25 x 19 mm	RAL 9006 MAT
358884C	5520A	Avec gorge 19,5 x 25 x 19 mm	RAL 9005 MAT
358884D	5520A	Avec gorge 19,5 x 25 x 19 mm	RAL 9010
358884GA	5520A	Avec gorge 19,5 x 25 x 19 mm	RAL 7016 MAT
358884GF	5520A	Avec gorge 19,5 x 25 x 19 mm	RAL 7016 Fine structure
358884I	5520A	Avec gorge 19,5 x 25 x 19 mm	Aspect Inox
358884J	5520A	Avec gorge 19,5 x 25 x 19 mm	Bronze mat
358885	5531	Avec gorge 21 x 25 x 17 mm	Argent
358885B	5531	Avec gorge 21 x 25 x 17 mm	RAL 9006 MAT
358885C	5531	Avec gorge 21 x 25 x 17 mm	RAL 9005 MAT
358885D	5531	Avec gorge 21 x 25 x 17 mm	RAL 9003 MAT
358886A	5532	Avec gorge 21 x 25 x 17 mm	Argent
358886B	5532	Avec gorge 21 x 25 x 17 mm	RAL 9006 MAT
358886C	5532	Avec gorge 21 x 25 x 17 mm	RAL 9005 MAT
358886D	5532	Avec gorge 21 x 25 x 17 mm	RAL 9003 MAT
358887A	5526	Avec gorge 15 x 23 x 12,8 mm	Argent
358887B	5526	Avec gorge 15 x 23 x 12,8 mm	RAL 9006 MAT
358887C	5526	Avec gorge 15 x 23 x 12,8 mm	RAL 9005 MAT
358887D	5526	Avec gorge 15 x 23 x 12,8 mm	RAL 9010



358887I	5526	Avec gorge 15 x 23 x 12,8 mm	Aspect Inox
358889A	5524A	Avec gorge 19,5 x 25 x 15 mm	Argent
358889B	5524A	Avec gorge 19,5 x 25 x 15 mm	RAL 9006 MAT
358889C	5524A	Avec gorge 19,5 x 25 x 15 mm	RAL 9005 MAT
358889D	5524A	Avec gorge 19,5 x 25 x 15 mm	RAL 9010
358889GA	5524A	Avec gorge 19,5 x 25 x 15 mm	RAL 7016 MAT
358889I	5524A	Avec gorge 19,5 x 25 x 15 mm	Aspect Inox
358889L	5525A	Avec gorge 19,5 x 25 x 15 mm	RAL 9006 MAT
358889M	5525A	Avec gorge 19,5 x 25 x 15 mm	RAL 9005 MAT
358889N	5525A	Avec gorge 19,5 x 25 x 15 mm	RAL 9010
358891A	5520	Avec gorge 19,5 x 25 x 17 mm	Brute
358891B	5520	Avec gorge 19,5 x 25 x 17 mm	RAL 9006 MAT
358891C	5520	Avec gorge 19,5 x 25 x 17 mm	RAL 9005 MAT
358891D	5520	Avec gorge 19,5 x 25 x 17 mm	RAL 9010
358891E	5520	Avec gorge 19,5 x 25 x 17 mm	RAL 9016
358891G	5520	Avec gorge 19,5 x 25 x 17 mm	RAL 1015
358891GA	5520	Avec gorge 19,5 x 25 x 17 mm	RAL 7016
358891GD	5520	Avec gorge 19,5 x 25 x 17 mm	RAL 7016 MAT
358891H	5520	Avec gorge 19,5 x 25 x 17 mm	Bronze mat
358891I	5520	Avec gorge 19,5 x 25 x 17 mm	Aspect Inox
358891M	5520	Avec gorge 19,5 x 25 x 17 mm	Argent