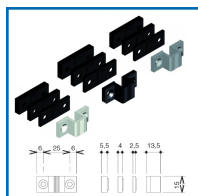
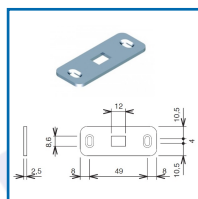




VERROU DE CONDAMNATION EN APPLIQUE ET ACCESSOIRES



DESRIPTIF

- Verrou de condamnation en applique.
Corps et tête en aluminium.
- Pêne : Ø 8 en inox.
- Arrêt en position ouverte ou fermée par clippage.
- Adaptable sur porte battante et fenêtre à frappe.
- Hauteur : 250 ou 500 mm suivant le modèle.
- Gâche haute en profilé aluminium avec jeu de cales ep. 2,5 / 4 / 5,5 mm.
- Gâche basse en inox.



DETAILS

Finition : blanc brillant Ral 9010, noir foncé mat Ral 9005 ou gris alu mat Ral 9006.

Code	Désignation	Hauteur	Finition
348001	Verrou	250 mm	Gris alu mat (RAL 9006)
348001A	Verrou	250 mm	Brun 1247 mat
348002	Verrou	250 mm	Blanc pur brillant (RAL 9010)
348002A	Verrou	250 mm	Noir foncé mat (RAL 9005)
348003	Verrou	500 mm	Gris alu mat (RAL 9006)
348005	Verrou	500 mm	Blanc pur brillant (RAL 9010)
348005N	Verrou	500 mm	Noir foncé mat (RAL 9005)



348006	Gâche haute + cales	-	Gris alu mat (RAL 9006)
348008	Gâche haute + cales	-	Blanc pur brillant (RAL 9010)
348008A	Gâche haute + cales	-	Noir foncé mat (RAL 9005)
348009A	Gâche basse	-	Inox
348007	Gâche haute + cales	-	Brun mat (RAL1247)

