



CROCHETS RÉGLABLES POUR FERMETURES ENCASTRÉES - SILÈNE

DESSCRIPTIF

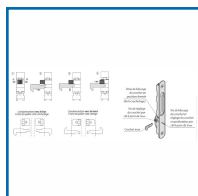
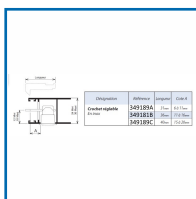



Depuis 1950

Intégrateur de solutions pour menuiseries

Crochet réglable pour fermetures encastrées de la série Silène.

Suivant le modèle : de 31 mm à 40 mm.



DETAILS

En inox.

Code	Longueur	Cote A
349189A	31 mm	6 à 11 mm (voir schéma)
349189B	36 mm	11 à 16 mm (voir schéma)
349189D	38 mm	23 à 28 mm (voir schéma)
349189C	40 mm	15 à 20 mm (voir schéma)