

## PAUMELLE 60 AT



### DESSCRIPTIF

Modèles spécifiques pour portes repliables et portes anti-effraction.

Certification CE selon EN 1935:2002, en classe 14.


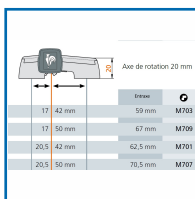

Axe : 20 mm.

Entraxe : 59 mm.

Réversible.

Fixation par vis d'ancrage directe, vis d'ancrage ou contreplaques.

Éléments de guidage sans entretien.



### DETAILS

En Aluminium extrudé - Fixation par vis d'ancrage directe, vis d'ancrage ou contreplaques - Capacité de charge : max. 140 kg en fonction de la configuration des profilés - Réglage sur vantail posé réglable dans 6 directions - Angle d'ouverture : 180°.

Fiche Produit Paumelle 60 AT

Notice de Montage Paumelle 60 AT

Notice de Réglage Paumelle 60 AT

Code	Modèle	Désignation	Finition
358668A	A7301T000	Paumelle Série 60 AT- Deux lames	Anodisé argent satiné EV1
358668B	A7039T00-K1	Paumelle 60 AT	blanc (Ral 9010)