



PIEDS DE POTEAUX RéGLABLES

SIMPSON

Strong-Tie

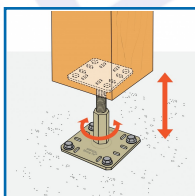
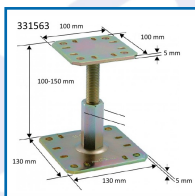

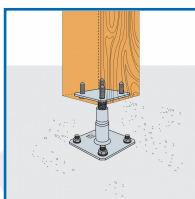
DESSCRIPTIF

Ce modèle de pied de poteau est réglable en hauteur.

Ne nécessite aucun usinage.

Simple et rapide à installer, il peut être réglé sur le chantier.

Dimensions du support haut : 100 x 100 mm et bas : 130 x 130 mm.



DETAILS

En acier S235 JR suivant NF EN 10025 - Finition électrozinguée blanche suivant ISO 2081 - Support : Porteur : béton, bois massif, bois lamellé-collé... - Porté : bois massif, bois composite, bois lamellé-collé...

331561 : Fiche Technique APB100/150

331563 : Fiche Technique PPRC

Code	Modèle	Désignation	Epaisseur
------	--------	-------------	-----------



331561	APB100/150	Pied de poteau réglable APB	4 mm
331563	PPRC	Pied de poteau réglable PPRC	5 mm
331563A	KIT FIX PPRC	Kit fix + pied pot. réglable PPRC 100/150	5 mm

