



## BOÎTIER à CHAÎNE ELECTRIQUE - SINTESI 2000



### DESCRIPTIF

Pour châssis de façade.

SINTESI 2000 est un système exclusif de branchement électrique : le connecteur extractible permet un branchement rapide et facile.

Force en poussée : 180 N (course 250 mm) ou 90 N (course 380 mm)

Force en traction : 300 N.

Courses : 250 ou 380 mm.


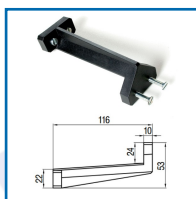
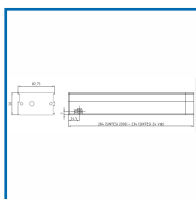
Vitesse : - 40 mm/s.

Alimentation : 230 Vca.

Signalisation à la fermeture.

Fin de course par micro interrupteur.

Hauteur minimum du châssis : 500 mm (course 250 mm) ou 800 mm (course 380 mm).



### DETAILS

Branchement électrique : 3 fils + terre - Courant absorbé : 0,65 A - Connexion en parallèle - Protection électrique thermique - Système de débrogage pour le nettoyage de la fenêtre - Finition : marron foncé anodisé, argent anodisé ou blanc RAL 9010 laqué - Protection IP20.

Exemple d'installation

Télécharger la fiche technique

| Code    | Désignation | Caractéristiques   | Finition             |
|---------|-------------|--|----------------------|
| 363800  | Boîtier     | /  | Marron foncé anodisé |
| 363801  | Boîtier     | /  | Blanc RAL 9010 laqué |
| 363802  | Boîtier     | /  | Alum anodisé         |
| 363815  | Etrier      | Pour châssis à soufflet  | PVC                  |
| 363815A | Etrier      | Pour châssis à soufflet, châssis lourd et système de désenfumage | Aluminium            |



|         |                   |   |           |
|---------|-------------------|---|-----------|
| 363815B | Etrier coulissant | Pour châssis à soufflet                           | Aluminium |
| 363815C | Etrier coulissant | Pour châssis lourd et système de désenfumage      | Aluminium |
| 363814  | Bout chaîne       | Bout chaîne 58 mm avec pivots en acier inoxydable | /         |

