



SYSTÈME COULISSANT SPORTUB POUR PORTE DE 150 KG

DESSCRIPTIF


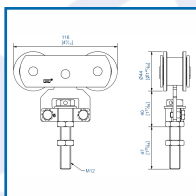
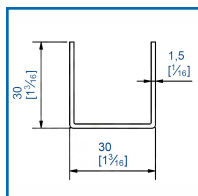
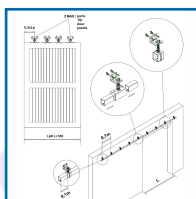
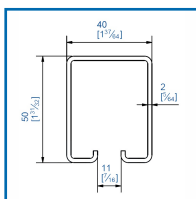


Pour portes à déplacement droit de 150 kg.

Fonctionnement simple et durable.

Stabilité : les montures sont conçues pour être en contact permanent avec le rail.

Conforme aux exigences de la norme EN 1527.





DETAILS

Une gamme complète de montures - Protection électrolytique sur toutes les montures.

338310 : Fiche Produits Système coulissant pour porte de 150 kg / 338310 : Notice de Montage

338310 : Plan Technique 5040 / 338310D : Plan Technique 1110

338312 : Plan Technique 255A

338313 : Plan Technique 0056 / 338313C : Plan Technique 0051

338314 : Plan Technique 5043

338315 : Plan Technique 5041 / 338315B : Plan Technique 5141 / 338315D : Plan Technique 5144

338315L : Plan Technique 5041M / 338315M : Plan Technique 5041MC / 338315Q : Plan Technique 5141M

338315T : Plan Technique 5144M

338316 : Plan Technique 5050 / 338316D : Plan Technique 1098 / 338316F : Plan Technique 2091

338316P : Plan Technique 1099

Code	Modèle	Désignation	Caractéristiques
338310	5040/600	Rail acier galvanisé 50 x 40 mm	Epaisseur 20/10è
338310C	5040/300	Rail acier galvanisé 50 x 40 mm	Epaisseur 20/10è
338310D	1110/600	Profil acier galvanisé	Profil U 30 x 30 mm
338310G	1110/300	Profil acier galvanisé	Profil U 30 x 30 mm
338311	5040GVP-6	Garniture pour portes de 150 kg	Comprenant : 2 Montures fixation 255A - 2 Platinas 0056 - 8 S enveloppant 5041 - 1 Manchon 5041MC - 9 Pattes équerre 5050 - 2 Guides du bas 2091 - 1 Poignée
338312	0255A	Monture fixation sur chant, avec 2 galets en acier montés sur cage à rouleaux	Vis d'accrochage M12 - Capacité/
338313	0056	Platine pour fixation sur chant avec trou taraudé M12	Largeur : 30 mm - Longueur :
338313C	0051	Chape réglable trou M12, à visser sur plat	Pour panneaux de 40 à 50 mm d
338314	5043	Patte équerre à visser	Pour vis M12
338315	5041	Support enveloppant tige M12	Rail associé 5040
338315B	5141	Support enveloppant fixation murale	Rail associé 5040
338315D	5144	Support enveloppant à visser au plafond	Rail associé 5040
338315L	5041M	Manchon de raccordement nu	Rail associé 5040
338315M	5041MC	Manchon support tige courte M12	Rail associé 5040
338315Q	5141M	Manchon de raccordement nu	Rail associé 5040
338315T	5144M	Manchon support à visser au plafond	Rail associé 5040
338316	5050	Enjoliveur d'extrémité	Pour rail 5040
338316D	1098	Butée	Pour les rails 3530 et 5040
338316F	2091	Butoir avec amortisseur caoutchouc	En acier zingué de 7mm - A
338316P	1099	Guide du bas à olive laiton Ø 24mm sur platine à visser	Pour U 30 x 30 (réf. 1110)



338316R	1089	Guide du bas à olive laiton Ø 24 mm	Sans platine pour U 30 x 30 (r
335045	1298	Poignée en applique	
335046	1290	Poignée cuvette à encastrer	

