



SYSTÈME COULISSANT SPORTUB POUR PORTE DE 80 KG



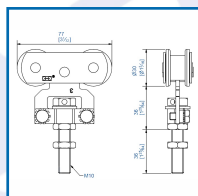
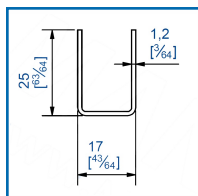
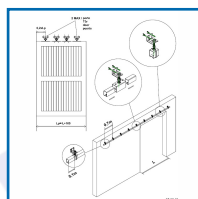
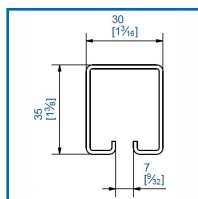
DESSCRIPTIF

Pour portes à déplacement droit de 80 kg.

Fonctionnement simple et durable.

Stabilité : les montures sont conçues pour être en contact permanent avec le rail.

Les montures peuvent être montées sur chant ou sur plat.





DETAILS

Montures 235 A et D sur cage à rouleaux procédé unique Manton - Monture 2235 montée sur roulement à billes
- Protection électrolytique sur toutes les montures.

338300 : Fiche Produits Système coulissant pour porte de 80 kg / 338300 : Notice de Montage

338300 : Plan Technique 3530 / 338300D : Plan Technique 1109 / 338300G : Plan Technique 1298

338302 : Plan Technique 0235A /

338303 : Plan Technique 0036 / 338303C : Plan Technique 0031

338304 : Plan Technique 3533 / 338304D : Plan Technique 3534

338305 : Plan Technique 3531 / 338305B : Plan Technique 3631 / 338305D : Plan Technique 3634

338305L : Plan Technique 3531M / 338305M : Plan Technique 3531MC / 338305Q : Plan Technique

3631M

338305T : Plan Technique 3634M

338306 : Plan Technique 3540 / 338306P : Plan Technique 1102

Code	Modèle	Désignation	Caractéristiques
338300	3530/600	Rail acier galvanisé	35 x 30 mm, épaisseur 15
338300C	3530/300	Rail acier galvanisé	35 x 30 mm, épaisseur 15
338300D	1109/600	Profil acier galvanisé	Profil U 25 x 17
338300G	1109/300	Profil acier galvanisé	Profil U 25 x 17
338301	3530GVU-3	Garniture pour portes de 80 kg	Comprend : 2 montures fixation 0235D avec 2 galets en nylon montés sur cage à rouleaux - 2 platines 0036 pour chant - 5 supports enveloppant pattes équerres à visser 3533 - 2 de rail 3540 - 2 guides du bas
338302	0235A	Monture fixation sur chant, avec 2 galets en acier montés sur cage à rouleaux	Vis d'accrochage M10
338303	0036	Platine pour fixation sur chant avec trou taraudé M10	Pour épaisseur de panneaux sup mm.
338303C	0031	Chape	Réglable trou M10
338304	3533	Patte équerre à visser	Pour vis M10
338304D	3534	Patte à visser au plafond	Pour vis M10
338305	3531	Support enveloppant tige M10	Rail associé 3530
338305B	3631	Support enveloppant fixation murale	Rail associé 3530
338305D	3634	Support enveloppant à visser au plafond	Rail associé 3530
338305L	3531M	Manchon de raccordement nu	Rail associé 3530
338305Q	3631M	Manchon support fixation murale	Rail associé 3530
338305T	3634M	Manchon support à visser au plafond	Rail associé 3530
338306	3540	Enjoliveur d'extrémité	Pour rail 3530
338306P	1102	Guide du bas à olive Nylon, sur platine (bouts ronds) à visser	Pour U 25 x 17 mm
335045	1298	Poignée en applique	



335046	1290	Poignée cuvette à encastrer	
--------	------	-----------------------------	--

