



PIEDS DE POTEAU CARRÉS à ENFONCER PPJET

SIMPSON

Strong-Tie

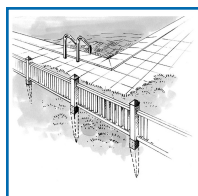
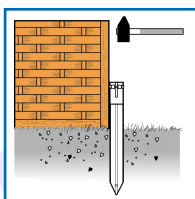
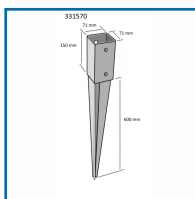
DESSCRIPTIF

Les pieds de poteau carrés à enfoncer PPJET sont préconisés dans la réalisation de petits ouvrages tels que les clôtures de jardin.

Très faciles à démonter, ils sont particulièrement adaptés pour des structures temporaires.

Côte intérieure : 70 x 70 mm.

Hauteur : Haut 150 mm - Bas 600 mm.



DETAILS

En acier DD11 suivant NF EN 10111 - Finition galvanisation à chaud suivant NF EN ISO1461 - Support : Porteur : terrain meuble ou compact - Porté : bois massif, lamellé-collé, bois composite...

Fiche Technique PPJET

Code	Modèle	Longueur	Largeur
331570	PPJET70/750	71 mm	71 mm
331571	PPJET90/750	91 mm	91 mm